

# MONITOR COMERCIO EXTERIOR Enero 2021

Dirección Nacional de Desarrollo  
Foresto Industrial



Ministerio de Agricultura,  
Ganadería y Pesca  
**Argentina**

Sobre la base de la información suministrada por el INDEC (**datos provisorios 2021**), desde la Dirección Nacional de Desarrollo Foresto Industrial se detallan los movimientos del **comercio exterior** durante el mes de enero 2021 en los principales rubros del sector. **Cabe mencionar que todos los datos de las exportaciones el año 2020 fueron actualizados en forma definitiva de acuerdo al informe del INDEC.** (Tabla 1)

CAPÍTULOS	UNIDADES	EXPORTACIÓN			IMPORTACIÓN		
		Valores mensuales			Valores mensuales		
		ene-21	ene 21 / dic-20	Var. acum. interanual	ene-21	ene 21 / dic-20	Var. acum. interanual
Cap 44 Madera	Toneladas	59.664	-10,7%	-24,9%	8.125	-17,0%	35,5%
	Miles USD	18.009	-3,4%	20,8%	8.389	1,8%	45,4%
Cap 47/48 Pasta Celulósica Papel y Cartón	toneladas	31.538	23,9%	-3,5%	72.375	-6,7%	-17,91%
	miles USD	27.142	9,5%	-6,7%	63.724	-10,4%	-16,9%
Cap 94 Muebles y Casas	toneladas	241	-15,3%	150,3%	397	-53,7%	-55,2%
	miles USD	533	-17,1%	8,7%	1.157	-44,5%	-43,7%
<b>Totales</b>	Toneladas	91.443			80.897		
	Miles USD	45.684			73.270		

**Tabla 1: Importaciones y Exportaciones Enero 2021**

Las exportaciones del **capítulo 44** en **toneladas** cayeron un -10,7% y en **valor** en el -3,4% con relación al mes anterior, si observamos con relación al periodo anterior el aumento fue casi el 21% en valor. Los **Cap. 47/48** tuvieron un aumento significativo del casi **24% en ton y el 9,5% en valor**. El **Cap 94** tuvo un significativo aumento con relación al periodo anterior del **150%** en ton. Con respecto a las **importaciones** el capítulo 44 se aprecia una baja del 17% en toneladas, con relación al mismo periodo del 2020 hubo un aumento importante del **35,5%** en ton y del **45,4%** en valor, las demás partidas tuvieron una tendencia hacia la baja. **Nota:** En el Capítulo 94 se incluyen sólo las partidas arancelarias que contienen madera

La apertura de las principales partidas arancelarias del Capítulo 44 se observa en la **Tabla 2**.

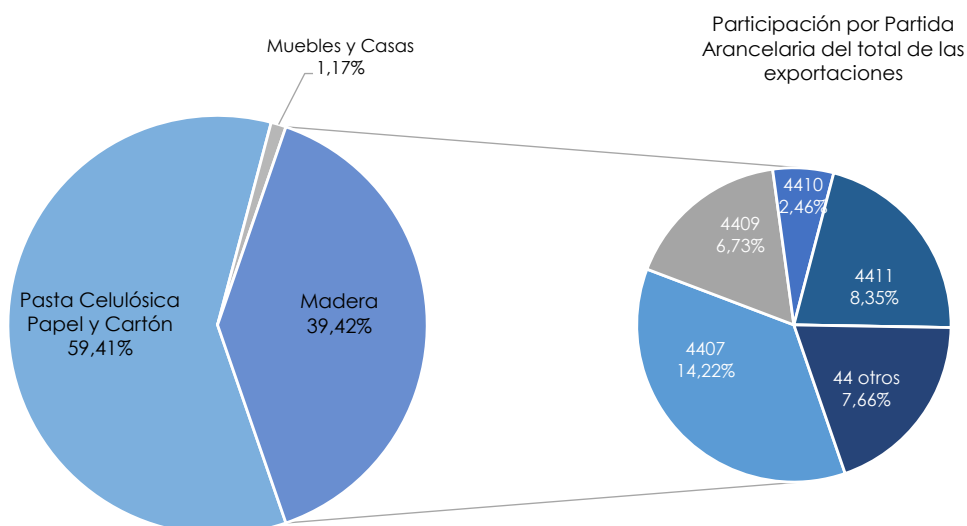
PARTIDAS ARANCELARIAS	UNIDADES	EXPORTACIÓN			IMPORTACIÓN		
		valores mensuales			valores mensuales		
		ene-21	ene 21 / dic-20	Var. acum. interanual	ene-21	ene 21 / dic-20	Var. acum. interanual
<b>MADERA</b>							
4403	toneladas		-22,5%	-52,7%	0	0,0%	0,0%
Madera en bruto	miles USD		-21,9%	-50,1%	0	0,0%	0,0%
4407	toneladas	14.418	8,8%	30,3%	420	-60,0%	122,3%
Madera aserrada	miles USD	6.495	10,6%	60,8%	376	-56,2%	93,3%
4409	toneladas	1.923	-15,5%	16,0%	11	-46,1%	N/A
Madera perfilada longitud.	miles USD	3.073	-12,0%	32,9%	10	-72,8%	N/A
4410	toneladas	3.915	-18,1%	95,6%	3.168	-16,6%	80,5%
Tableros de partículas	miles USD	1.126	-20,1%	60,1%	1.239	-19,0%	68,5%
4411	toneladas	7.355	6,3%	-4,9%	2.446	-5,2%	9,5%
Tableros de fibra	miles USD	3.815	-5,9%	2,1%	1.714	8,8%	24,4%

**Tabla 2: Apertura Capítulo 44**

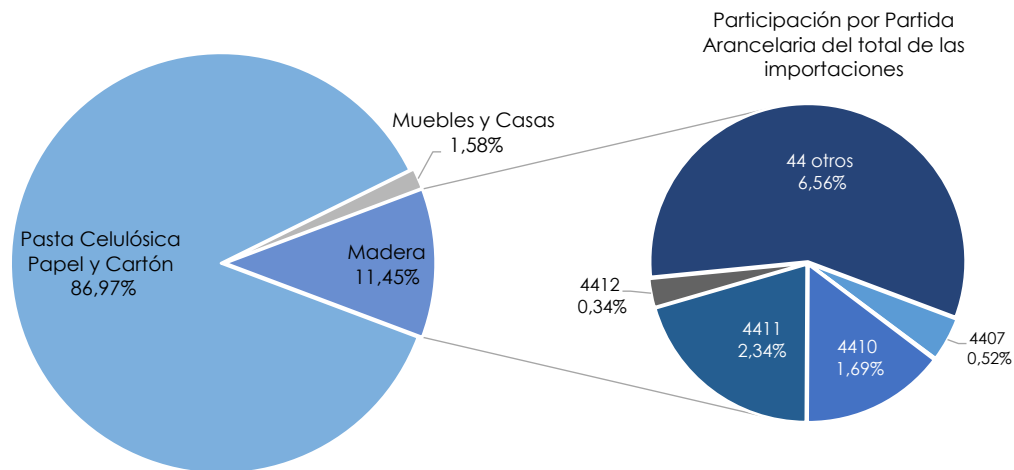
Podemos observar en las **exportaciones**, que todas las partidas arancelarias han tenido un alza muy importante con relación al período 2020 (ver Var. interanual). Con respecto a las **importaciones**, también se observa un aumento en casi todas las partidas con relación al mismo período del año anterior. (Ver Var. acum. Interanual). Con respecto al mes anterior Diciembre 2020 existe una muy importante baja en casi todas las partidas arancelarias.

Con la finalidad de visualizar la participación porcentual con respecto al valor en USD de los Capítulos más relevantes del sector, se incluye la **Figura 1** con las exportaciones y la **Figura 2** con las importaciones

El detalle de las partidas arancelarias se encuentra en el **ANEXO I**.

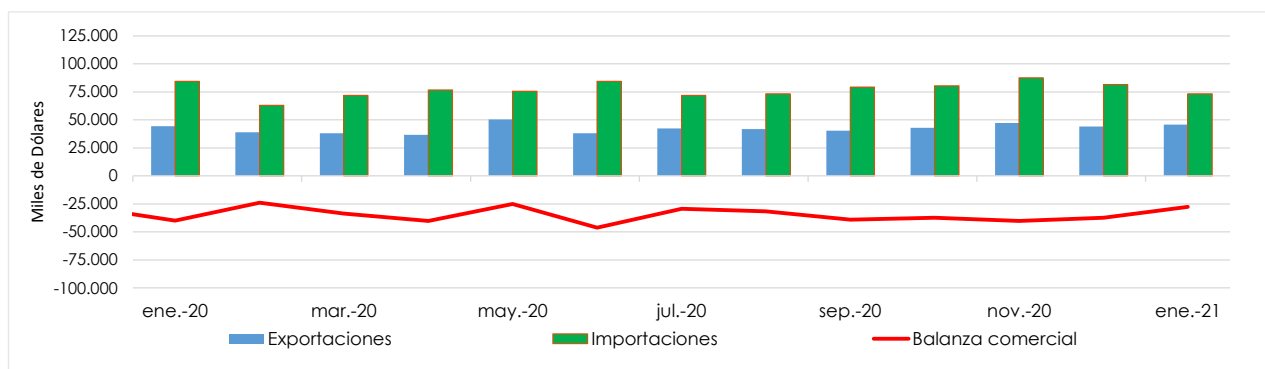


**Figura 1: Participación porcentual en USD de cada Capítulo en las exportaciones de Enero 2021**



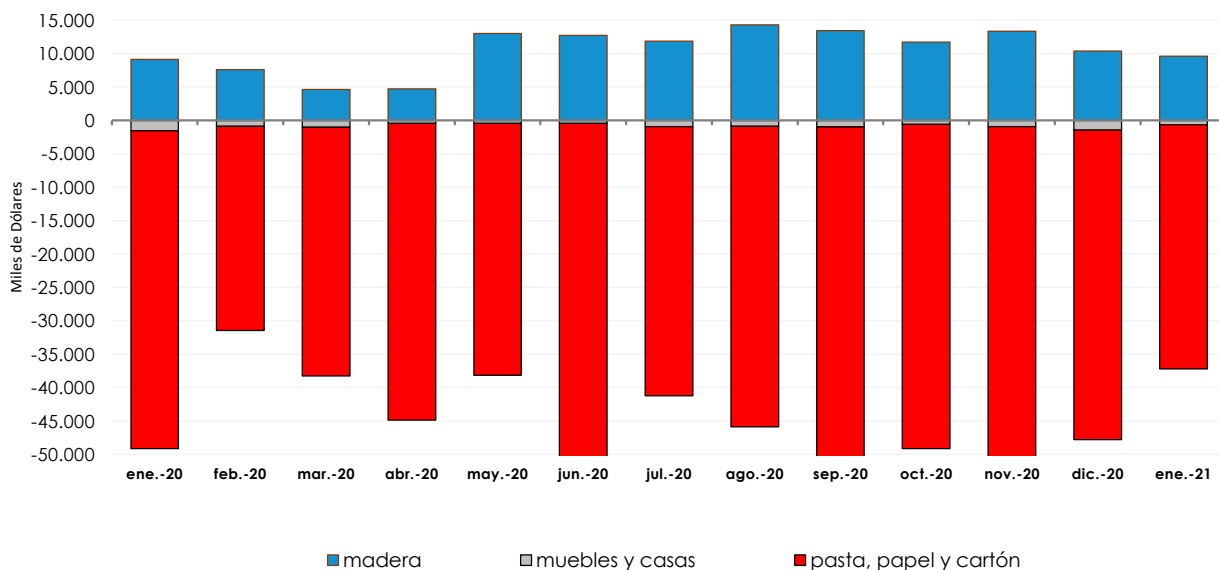
**Figura 2: Participación porcentual en USD de cada Capítulo en las importaciones de Enero 2021**

La balanza comercial del sector no ha presentado variaciones significativas en el último año, se puede apreciar una tendencia estable en los últimos meses. **(Figura 3).**



**Figura 3: Balanza comercial sectorial del último año**

Si se analiza separadamente por Capítulos, el único que arroja resultados positivos es el correspondiente a Madera, impulsado en parte por las exportaciones de rollos desde los puertos entrerrianos. Respecto a la Balanza Comercial, se observa una tendencia estable en el Cap. 44 y una baja del aumento del déficit en muebles y casas, con relación a los capítulos relacionados con Pasta de Celulosa + Papel y Cartón se puede observar una importante baja del déficit. **(Figura 4).**



**Figura 4: Balanza comercial por capítulos del último año**

Si se observan los últimos 20 años se comprueba que si bien la balanza es históricamente negativa, desde el año 2011 hay una tendencia hacia la disminución del déficit. La proyección para el año 2021 es semejante a la del año 2020 con una leve tendencia a la baja en las exportaciones. (Figura 5).

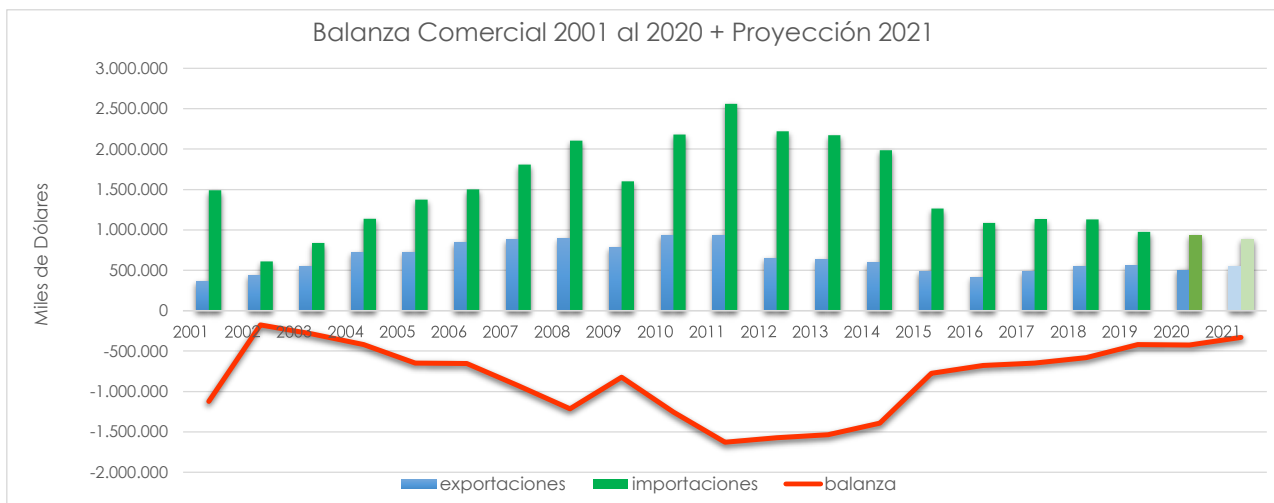
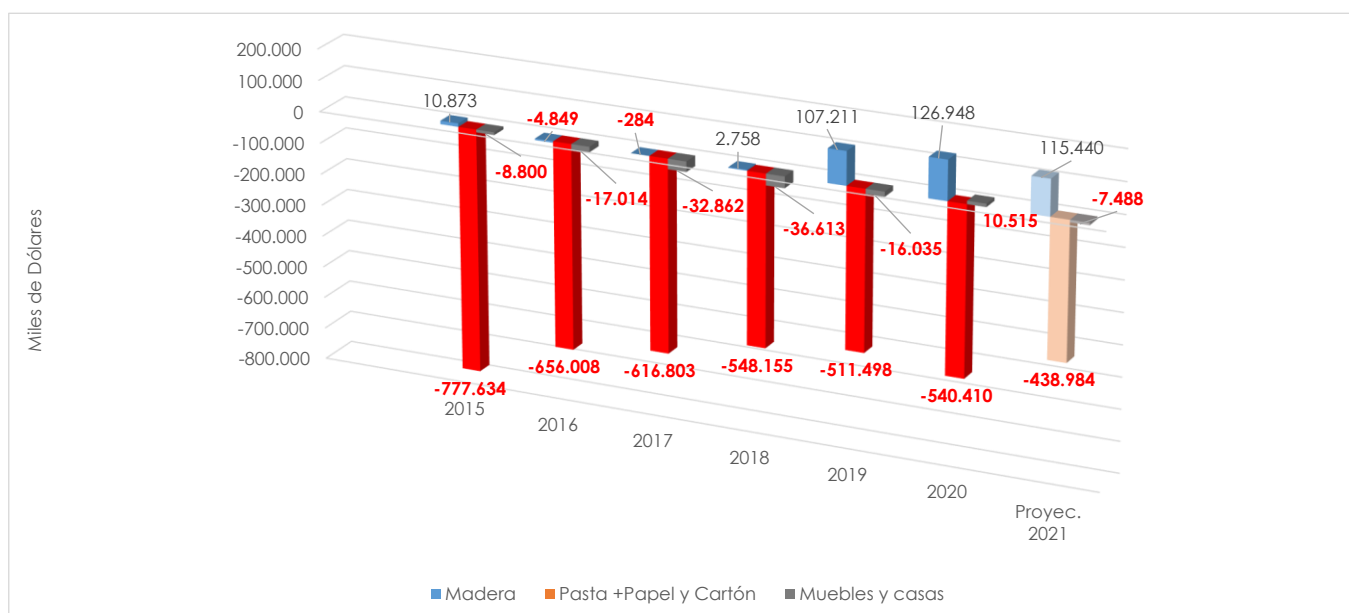


Figura 5: Balanza comercial desde 2001/2020

En la Figura 6. Se puede observar que la proyección de la balanza comercial del año 2021 tiene una leve tendencia a la baja de las exportaciones de Madera y una baja en el déficit de Pasta Celulósica + Papel y Cartón con relación al año 2020.



### Anexo 1 Descripción de las Partidas Arancelarias del Capítulo 44 (Madera)

- 4401: Leña; madera en partículas; aserrín, desperdicios y desechos
- 4402: Carbón vegetal
- 4403: Madera en bruto, incluso descortezada
- 4404: Flejes de madera
- 4405: Lana de madera; harina de madera
- 4406: Traviesas (durmientes) de madera para vías férreas o similares
- 4407: Madera aserrada
- 4408: Hojas de chapado o contrachapado (incluso unidas) y demás maderas
- 4409: Maderas (incluidas las tabillas y frisos para parqués, sin ensamblar) perfilada longitudinalmente
- 4410: Tableros de partículas "Oriented Strand Board" (OSB)
- 4411: Tableros de fibra de madera u otras materias leñosas
- 4412: Madera contrachapada
- 4413: Madera densificada en bloques, tablas, tiras o perfiles
- 4414: Marcos de madera para cuadros, fotografías, espejos u objetos similares
- 4415: Cajones, cajas, jaulas, tambores y envases similares, de madera
- 4416: Barriles, cubas, tinajas y demás manufacturas de tonelería y sus partes
- 4417: Herramientas, monturas y mangos de herramientas
- 4418: Obras y piezas de carpintería para la construcción, incluidos los tableros
- 4419: Artículos de mesa o de la cocina, de madera
- 4420: Marquetería y taracea; cofrecillos y estuches para joyería u orfebrería
- 4421: Las demás manufacturas de madera



Ministerio de Agricultura,  
Ganadería y Pesca  
**Argentina**



Ministerio de Agricultura,  
Ganadería y Pesca  
**Argentina**